

## MODALITA' DI PAGAMENTO MENSA SCOLASTICA

Buongiorno,

**a partire dal 01/01/2026 sarà attiva una nuova modalità di pagamento che nei prossimi mesi andrà a sostituire le modalità attualmente in essere.**

### PAGAMENTO TRAMITE PIATTAFORMA PagoPA

Sarà possibile effettuare ricariche tramite la Piattaforma PagoPA accedendo all'area web dedicata sul Portale Genitori entrando nella sezione **Pagamenti** -> **Effettua una ricarica** e indicando l'importo che si desidera ricaricare.

È possibile selezionare l'importo di ricarica fra le scelte proposte (es. *Ricarica da 10 euro*) oppure, in alternativa, inserendolo a piacere nella sezione **Ricarica Personalizzata**

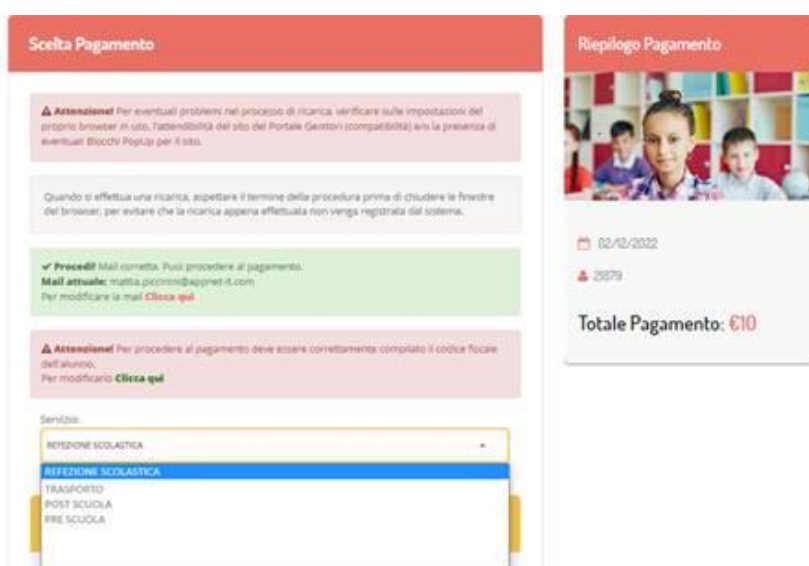


Una volta effettuata la scelta o inserito l'importo, premere su **Ricarica**: sarà necessario indicare se procedere al **Pagamento on-line** (es carta di credito, home banking, Satispay, PayPal ecc.) o se generare un **Avviso di Pagamento**, da poter pagare successivamente attraverso i canali abilitati sul territorio (come Banche, sportelli ATM, punti vendita SISAL, Lottomatica e Banca 5 e Uffici Postali) o online.

Sul sito ufficiale di PagoPA trovi l'elenco aggiornato di tutti i Prestatori di Servizi più vicini a te.

### Scelta del servizio da ricaricare:

Inoltre, qualora siano gestiti diversi servizi scolastici sul portale, è necessario **scegliere attentamente il servizio da ricaricare** dall'apposito menù a tendina.



Per poter proseguire con la ricarica, il sistema verifica inoltre che siano presenti i seguenti dati nel portale:

- **Indirizzo e-mail**
- **Codice Fiscale dell'utente**
- **Codice Fiscale del Genitore** associato all'utente

Qualora uno o più dati fossero mancanti, il portale permette di inserirli premendo il tasto **Clicca qui** in corrispondenza dell'avviso di "Attenzione".

Una volta inseriti i dati mancanti, è necessario ripetere la procedura di ricarica accedendo alla sezione **Pagamenti -> Effettua una ricarica**.

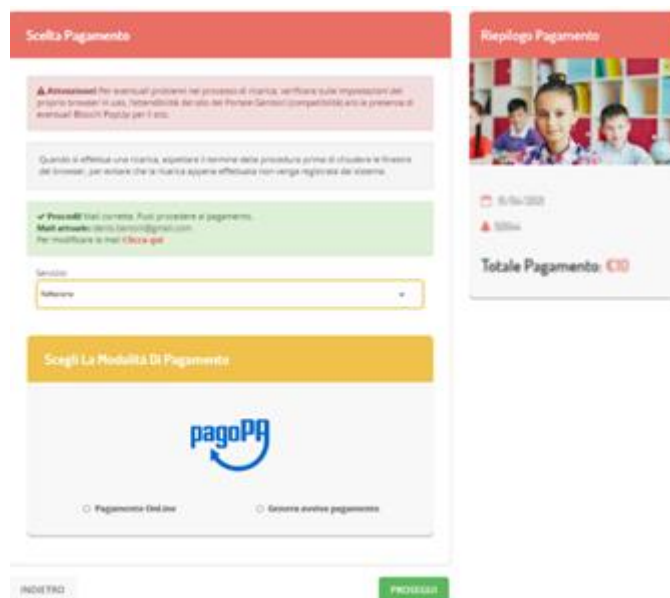
#### ✓ **Scelta Pagamento Online**

Se viene scelta la modalità di Pagamento Online, il Portale Genitori si collegherà alla Piattaforma PagoPA alla quale dovrete accedere secondo le modalità indicate; è necessario **non chiudere il vostro Browser fino a quando non avrete terminato le operazioni di ricarica e non sarete rimandati al sito del Portale Genitori**. Solo quando si ritornerà sulla pagina del Portale Genitori si potrà ritenere conclusa l'operazione.

#### ✓ **Scelta Generazione Avviso di pagamento (IUV)**

Se viene scelta la modalità "**Generazione Avviso di pagamento**", il sistema riporta il riepilogo dei dati della ricarica. Premere il tasto "Genera Avviso di pagamento" per proseguire.

Una volta generato l'avviso di pagamento (IUV), è possibile decidere di **pagarlo online, stamparlo o eventualmente eliminarlo** tramite i tasti indicati sul portale.




Si informa inoltre l'utenza, che è possibile pagare tramite l'applicazione ComunicApp su smartphone e tablet: basterà accedere alla sezione "Saldo" o parimenti alla sezione "Pagamenti" -> "Ricariche", premere sul tasto **Ricarica Ora**, ed effettuare le operazioni come sul Portale Genitori.

#### **Video Tutorial di supporto**

---

Per avere ulteriore supporto sulle operazioni da fare, guarda i video tutorial che ti illustrano passo-passo le funzionalità:

- Su **Portale Genitori** all'interno della sezione **PRESENZE**, tramite il tasto "Guarda i video tutorial dedicati" oppure nella sezione generale "**Utility > Video Tutorial**"
- Su **APP ComunicApp** all'interno della sezione **CALENDARIO** del menù laterale, tramite il tasto  in alto a destra oppure nella sezione generale del menù laterale "**Video Tutorial**"
- 

### ***PAGAMENTO TRAMITE ADDEBITO AUTOMATICO IN C/C***

Compilando il format che trovate sul portale iscrizioni si potrà attivare l'addebito automatico in conto corrente.

L'addebito avverrà tra il 13 e il 18 del mese successivo a quello in cui verranno effettivamente consumati i pasti.